

LÍNEAS DE VIDA

# SOBRE POSTE ESTÁNDAR

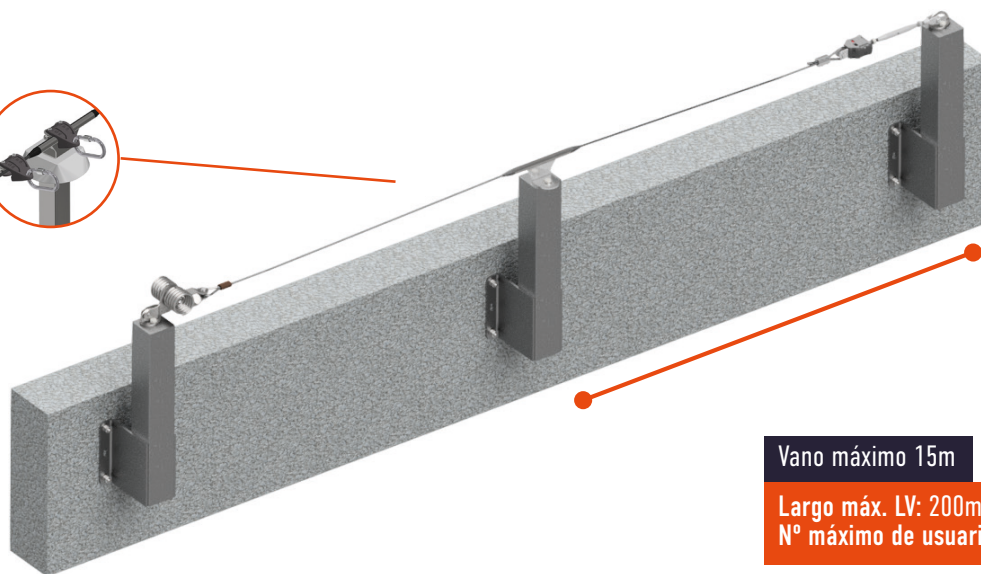
EN APLIQUE



Opción: paso automático a carro



Línea de Vida  
EN 795 : 2012-C  
CEN/TS 16415:2013



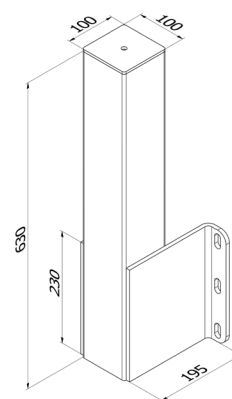
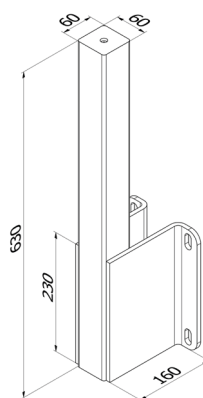
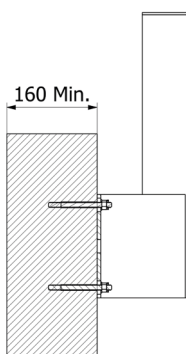

Vano máximo 15m

Largo máx. LV: 200m  
Nº máximo de usuarios: 4

## Fijación y dimensiones

Fijación mediante 4 anclajes químicos M12.

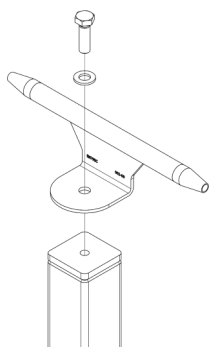
Postes disponibles de 630mm y 830mm de altura. **Fabricación a medida** para alturas específicas.



## CONFIGURACIONES HABITUALES

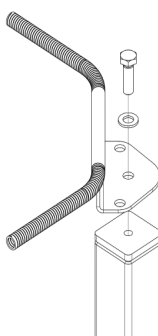
A

Poste + Pieza Intermedia



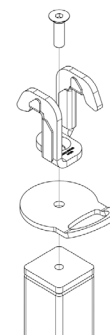
B

Poste + Pieza Curva



C

Poste  
+ Pieza Curva / Intermedia  
+ Partida en T



V1\_2025

LÍNEAS DE VIDA

# SOBRE POSTE ESTÁNDAR

EN APLIQUE



## Accesorios y complementos



Tensor + Preajustador



Absorbedor de energía



Cable INOX Ø8



Aprieta cable Monobloc



Precinto GM



Pieza intermedia manual



Pieza intermedia a carro



Pieza de curva



Carro + mosquetón



Cartel de seguridad

La Línea de vida sobre Postes Estándar de GM está concebida para ser instalada en todo tipo de cubiertas y superficies ofreciendo múltiples soluciones, y ha sido certificada conforme a las exigencias de la norma EN 795 tipo C, siendo sometida a una carga mínima de 15 kN en todas las direcciones en las que se aplicaría la fuerza en caso de caída y superando satisfactoriamente todos los criterios exigidos.

## Sistema de Trazabilidad Rápido (S.T.R.)

El Sistema de Trazabilidad Rápido (S.T.R.) permite visualizar en pantalla de smartphone o tableta información relativa a la Línea de Vida instalada mediante el escaneo de un código QR. Cada dispositivo de anclaje está dotado de una plaqueta de identificación con etiqueta, a través de la cual el usuario puede acceder a la aplicación web desarrollada por GM.

1

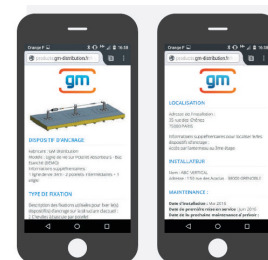
Instala la placa S.T.R. que GM suministra con cada Línea de vida

2

Escanea el QR asignado con un dispositivo electrónico

3

Lleva tus revisiones al día de manera cómoda, cómo y cuándo quieras



V1\_2025