

UNA GAMA COMPLETA EXCLUSIVA
PARA PROFESIONALES


www.gmiberica.es

DISPOSITIVOS DE ANCLAJE FIJOS

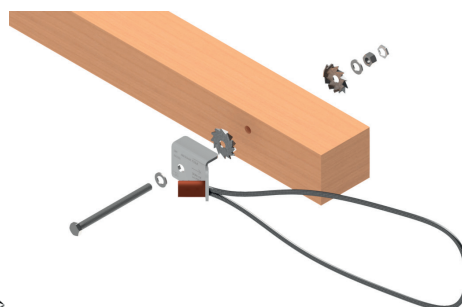
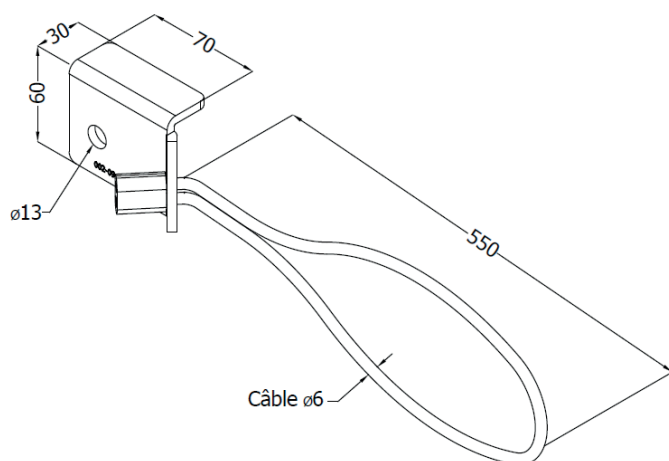
ANCLAJE TEJA



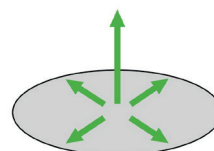
El dispositivo de anclaje a teja es un dispositivo de protección contra caídas en altura. Este dispositivo, concebido por GM para permitir a un **usuario** conectarse con equipamientos de protección individual, ha sido certificado conforme a las exigencias de las normas **EN 795 tipo A**. Se trata de un dispositivo para una fijación por debajo de las tejas, proyectado de manera que solo el cable permanezca visible en el tejado.



- Certificado como punto de anclaje Tipo A, según EN 795-A :2012
- Válido para 1 usuario como punto de anclaje
- Uso exclusivamente en cubiertas de teja
- Grosor min. del cabrio : 70mm
- Fijación a través del cabrio con arandela con muescas y pernos



Como punto de anclaje
EN 795:2012-A



Punto de anclaje
multidireccional

V1_2025

El punto de anclaje ha sido ensayado, según la norma **UNE-EN 795:2012**, siendo sometido a una carga mínima de 12kN en todas las direcciones que se aplicaría la fuerza en caso de caída, superando satisfactoriamente todos los criterios exigidos.