

GANCHO DE ANCLAJE

FP



UNA GAMA COMPLETA EXCLUSIVA
PARA PROFESIONALES


www.gmiberica.es

DISPOSITIVOS DE ANCLAJE FIJOS

GANCHO DE ANCLAJE



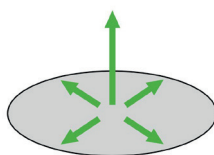
El Gancho de anclaje para chapa es un dispositivo de anclaje concebido por GM para cubiertas de chapa perfilada, y ha sido certificado conforme a las exigencias de las normas **EN 795 tipo A** como punto de anclaje individual y **EN 517** como gancho de escalera.



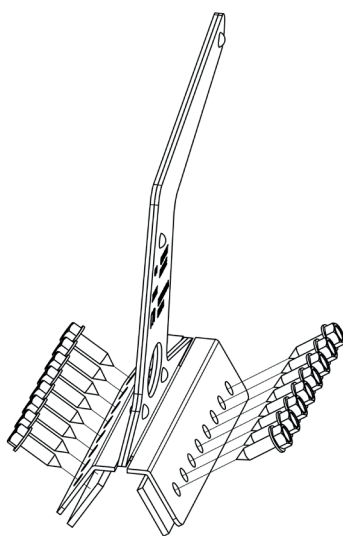
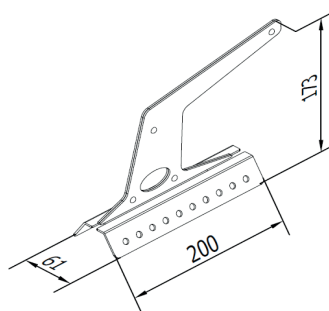
- Certificado como punto de anclaje Tipo A, según EN 795-A :2012
- Válido para 1 usuario como punto de anclaje
- Uso exclusivamente en cubiertas de chapa perfilada
- Grosor min. de la chapa: 0,63mm
- Válido como gancho de escalera según EN 517
- Fijación con tornillos autoperforantes
- Estanqueidad asegurada por arandelas y juntas autoadhesivas en EPDM



Como punto de anclaje
EN 795:2012-A



Punto de anclaje
multidireccional



V1_2025

El punto de anclaje ha sido ensayado, según la norma **UNE-EN 795:2012**, siendo sometido a una carga mínima de 12kN en todas las direcciones que se aplicaría la fuerza en caso de caída, superando satisfactoriamente todos los criterios exigidos.